

**ESTUFAS A
PELLETS DE MADERA**

ENERGÍA LIMPIA,
RENOVABLE Y ECOLOGICA

Elegancia
y estilo para
ambientar
tu hogar.

La línea **STONE de Öfen** cuenta con revestimiento simil travertino en sus laterales, para combinar con tus espacios de manera elegante. Eficientes y seguras, las estufas Öfen reducen los costos de calefacción, utilizando el pellet como combustible, mucho más económico que el gas natural o el gasoil y más eficiente que la leña.



PRODUCTO
DE FABRICACIÓN
NACIONAL

**BENEFICIOS DE ELEGIR
UNA ESTUFA DE PELLET:**

- ✔ Confiables y seguras
- ✔ Bajo consumo
- ✔ Fácil instalación
- ✔ Ecológicas y sustentables
- ✔ Calefacciona hasta 120 m2
- ✔ Potencia hasta 10000 Kcal
- ✔ Prolongada autonomía
- ✔ Programaciones automáticas diarias
- ✔ Salida frontal de aire caliente
- ✔ Cámara de combustión enlozada
- ✔ Depósito de tolva hasta 14 kg
- ✔ Recarga sin tener que abrir el frente
- ✔ Muy baja producción de ceniza
- ✔ Operación por control remoto
- ✔ Wifi (accesorio opcional)



Simil Travertino



Recomendamos el uso de pellets ÖFEN para una óptima combustión




Textura símil travertino que se integra a tus ambientes

La línea **STONE** de Öfen, cuenta con terminaciones en símil piedra en sus laterales, otorgando calidez y elegancia a tu hogar.




Mittel Stone


Klein Stone



CARACTERÍSTICAS MITTEL STONE

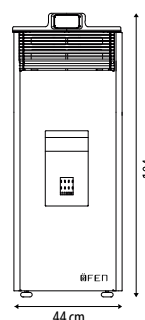
Dimensiones	44 x 45 x 104 cm
Potencia térmica	10000 Kcal / 11,6Kw
Superficie a calefaccionar	Hasta 120 m ²
Consumo por hora	0,4 / 1 kg / hora
Capacidad de depósito	14 kg
Consumo eléctrico	80 W
Control remoto	Si
Colores disponibles	

CARACTERÍSTICAS KLEIN STONE

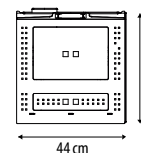
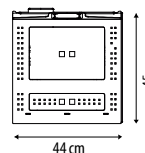
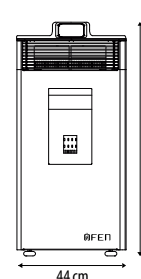
Dimensiones	44 x 45 x 84 cm
Potencia térmica	7500 Kcal / 8,7Kw
Superficie a calefaccionar	Hasta 80 m ²
Consumo por hora	0,4 / 1 kg / hora
Capacidad de depósito	7 kg
Consumo eléctrico	80 W
Control remoto	Si
Colores disponibles	

Medidas

Mittel Stone



Klein Stone



VIDRIO NIGHT

La línea de estufas Stone y Natur poseen un **vidrio vitrocerámico** cuyo diferencial radica en su estética oscura y el control de la reflexión del fuego.

El tono negro intenso cuando está apagada, oculta completamente el interior del equipo, otorgando una impresión más elegante, profunda y distinguida. Cuando la estufa está encendida, el vidrio se tonaliza más transparente, dejando la llama nítida y directa, sin duplicaciones ni brillos, priorizando una experiencia visual única sin reflejos.

