

**ESTUFAS A
PELLETS DE MADERA**

ENERGÍA LIMPIA,
RENOVABLE Y ECOLOGICA

Elegancia
y estilo para
ambientar
tu hogar.

La línea **NATUR de Öfen**, cuenta con dos posibles terminaciones en madera natural: **Petiribí y Roble americano**, para combinar con tu mobiliario de manera elegante. Eficientes y seguras, las estufas Öfen reducen los costos de calefacción, utilizando el pellet como combustible, mucho más económico que el gas natural o el gasoil y más eficiente que la leña.

PRODUCTO
DE FABRICACIÓN
NACIONAL



**BENEFICIOS DE ELEGIR
UNA ESTUFA DE PELLET:**

- ✔ Confiables y seguras
- ✔ Bajo consumo
- ✔ Fácil instalación
- ✔ Ecológicas y sustentables
- ✔ Calefacciona hasta 120 m2
- ✔ Potencia hasta 10000 Kcal
- ✔ Prolongada autonomía
- ✔ Programaciones automáticas diarias
- ✔ Salida frontal de aire caliente
- ✔ Cámara de combustión enlozada
- ✔ Depósito de tolva hasta 14 kg
- ✔ Recarga sin tener que abrir el frente
- ✔ Muy baja producción de ceniza
- ✔ Operación por control remoto
- ✔ Wifi (accesorio opcional)



Roble americano



Petiribí



Recomendamos el uso de pellets ÖFEN para una óptima combustión



Madera natural que se integra a tus ambientes

La línea **NATUR** de **Öfen**, cuenta con dos posibles enchapados en madera en sus laterales: **petiribí** y **roble americano**, otorgando calidez y elegancia.

Enchapado en Petiribí*



Enchapado en Roble americano*



*Al ser enchapado en madera natural, puede variar la veta y/o el tono

Mittel Natur Arena con Petiribí



Klein Natur Arena con Roble americano



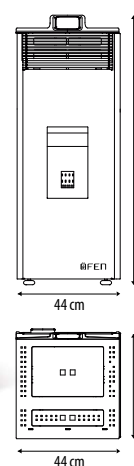
Mittel Natur Negra con Petiribí



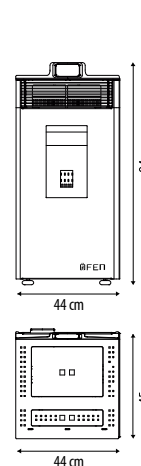
Klein Natur Negra con Roble americano




Medidas Mittel Natur




Klein Natur



CARACTERÍSTICAS MITTEL NATUR

Dimensiones	44 x 45 x 104 cm
Potencia térmica	10000 Kcal / 11,6Kw
Superficie a calefaccionar	Hasta 120 m ²
Consumo por hora	0,4 / 1 kg / hora
Capacidad de depósito	14 kg
Consumo eléctrico	80 W
Control remoto	Si
Colores disponibles	

CARACTERÍSTICAS KLEIN NATUR

Dimensiones	44 x 45 x 84 cm
Potencia térmica	7500 Kcal / 8,7Kw
Superficie a calefaccionar	Hasta 80 m ²
Consumo por hora	0,4 / 1 kg / hora
Capacidad de depósito	7 kg
Consumo eléctrico	80 W
Control remoto	Si
Colores disponibles	



VIDRIO NIGHT

La línea de estufas Stone y Natur poseen un **vidrio vitrocerámico** cuyo diferencial radica en su estética oscura y el control de la reflexión del fuego.

El tono negro intenso cuando está apagada, oculta completamente el interior del equipo, otorgando una impresión más elegante, profunda y distinguida. Cuando la estufa está encendida, el vidrio se tonaliza más transparente, dejando la llama nitida y directa, sin duplicaciones ni brillos, priorizando una experiencia visual única sin reflejos.

